

## パワフルギア・ワイドタイプ 使用説明書

このたびは本製品をお買い上げいただき、誠にありがとうございます。ご使用になる前に、本書をよくお読みいただき、正しい使用方法でご愛用ください。なお、本書は大切に保管してください。

### 【特徴】

- 滑車の原理を用いた構造で、軽い力でも、しっかりとしまります。
- 背部は広い範囲をしっかりと固定。腹部は105ミリのスリム設計なので、座った状態での違和感が少なく、ずれにくい。
- メッシュ生地で蒸れにくい。

### 【使用上の注意-必ずお読みください】

- 本製品は腰の痛みを取る効果、治療効果をもたらすものではありません。
- 必ずしも腰の負担を完全になくせるものではありません。
- 本書では、安全に関わる注意事項をその危険の大きさの程度に応じて次のように分類しています。

警告… 誤った使い方をすると、人が重傷を負う可能性がある内容

注意… 誤った使い方をすると、人が軽傷を負うか、または本製品以外に物理的損害を与える可能性がある内容

### ⚠ 警告

- 異常の発生や症状の悪化を防ぐために、次の場合は使用しないでください。
  - ・装着部に骨折、打撲、傷、しびれ、腫れがある方。
  - ・湿疹・かぶれ・皮膚炎など肌に異常がある方、肌が過敏な状態にある方。
  - ・血行障害やゴムアレルギー、化学繊維アレルギーをお持ちの方。
  - ・使用中に痛みやだるさ、違和感を感じたら速やかに使用を中止し、医師へご相談ください。
  - ・使用中、使用後に皮膚に異常が生じた場合は使用を中止し、医師へご相談ください。
- 次のことを必ず守って正しく使用してください。正しい使用方法がされないと、血行障害、怪我や破損の原因となります。
  - ・サイズのあった製品をご使用ください。
  - ・妊娠中または妊娠していると思われる場合はご利用を控えてください。
  - ・就寝時のご利用を控えてください。
  - ・腰以外に装着しないでください。
  - ・裏面の【各部名称】を見て製品の上下、表裏、前後を正しく確認をしてから使用してください。
  - ・裏面の【装着方法】に従って正しく使用してください。
  - ・摩耗、損傷のある場合や製品の面ファスナーのつきが悪くなった場合は使用しないでください。
  - ・本体ベルトやパワーベルトをきつく締めすぎたり、きつい状態で長時間使用しないでください。締め加減は適度に調節してください。
  - ・長時間装着する場合は、長時間の圧迫などによる皮膚障害や血行障害のおそれがありますので、適宜装着し直してください。
  - ・パワーベルトが外れた状態、または浮いた状態で使用しないでください。
  - ・思わぬ事故の原因となりますため、小児の手の届かないところに保管してください。
  - ・本製品の加工、改造、修理を行わないでください。

### ⚠ 注意

- 肌に直接当てず、必ず下着・衣類の上から装着してください。
- 面ファスナーが衣類につかないように装着してください。ほつれや伝線の原因となります。
- 本製品は汗や摩擦などにより、色落ちや他の生地に色移りする場合がありますのでご注意ください。

### 【お手入れ方法】

### ⚠ 注意

- 洗濯機は使用しないでください。製品の故障や他の衣類をいためる原因となります。
- 本製品は色落ちや他の生地に色移りする場合がありますため、色の薄いものと一緒に洗濯しないでください。

- ・洗濯は手洗いをし、絞らないように水気を取った後、陰干しにしてください。
- ・乾燥機での乾燥、ドライクリーニング、アイロンの使用はお避けください。漂白剤は使用しないでください。製品をいためる原因となります。
- ・面ファスナーのつきが悪くなるおそれがありますので、面ファスナーを本体にとめて洗濯してください。

**【各部名称】**  
表側(外側)

本体ベルト

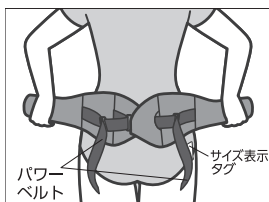


パワーベルト

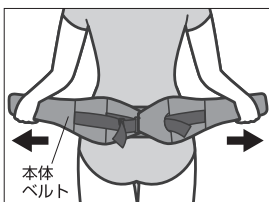
サイズ表示タグが付いている方が  
右側に来るようにしてください

**【装着方法】**

よくお読みの上、正しく装着してください。下着・衣類の上にご使用ください。



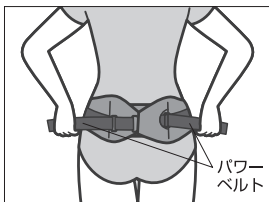
①パワーベルトを完全にはがした状態にして、腰の位置に当て、左右を持ちます。(サイズ表示タグが付いている方が右側です)



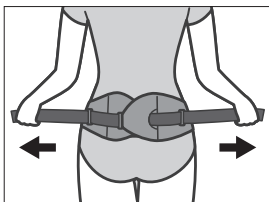
②そのまま本体ベルトを左右に  
いっぱい引っ張ります。(本体  
ベルトが10センチほど伸び、  
パワーベルトが縮みます)



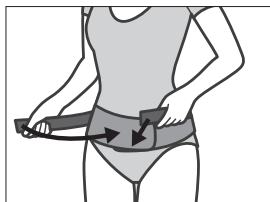
③そのままいっぱい引っ張っ  
た状態で、お腹側で面ファスナー  
をしっかりとめます。



④縮んだ状態になっている左右  
のパワーベルトを両手で持ちます。



⑤左右のパワーベルトを横に引  
っぱり引っ張ると腰がギュッとしまります。  
しめすぎにご注意ください。



⑥パワーベルトを気持ちの良い  
長さに調節して、お腹側で本体ベ  
ルトに面ファスナーでとめます。

**【保管方法】**

- ・糸くずなどが付着しないよう、面ファスナーをとめた状態で保管してください。
- ・変形・変質のおそれがありますため直射日光、高温や火気の近くを避け、風通しの良い場所に保管してください。

**【材質】**ナイロン・ポリプロピレン・ポリエステル・ポリウレタン

**【サイズ】**男女兼用

	M	L	LL
ウエスト	65~83cm	80~105cm	100~125cm

株式会社コナミスポーツライフ 〒252-0004 神奈川県座間市東原5-1-1

商品に関する  
お問い合わせ

ホームページからお問い合わせ

[www.konami.com/sportslife/inquiry/](http://www.konami.com/sportslife/inquiry/)

電話でのお問い合わせ

個人のお客様 0120-026-573

法人・施設のお客様 03-5771-0611

【受付時間】平日10:00~18:00(土・日・祝休日・年末年始を除く) ※受付時間は変更になる場合がございます。

©2016 Konami Sports Life