

エアロバイク®用サドルカバー 使用説明書

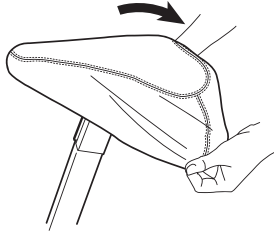
【代表的な対応機種】

- エアロバイク®Mシリーズ：エアロバイク®EZ101・エアロバイク®ai/ai-ex
- エアロバイク®Lシリーズ：エアロバイク®900U-ex・エアロバイク®75XLⅢ

※2019年5月現在。その他対応機種はホームページにてご確認ください。

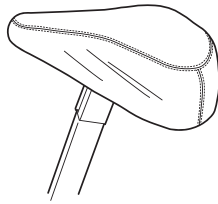
【装着方法】

よくお読みの上、正しく装着してください。



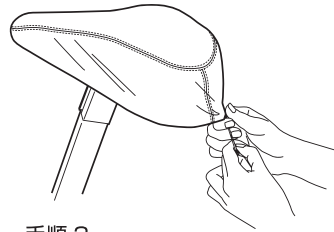
手順.1

サドルカバーをサドルの先端に引っ掛けて全体を覆います。



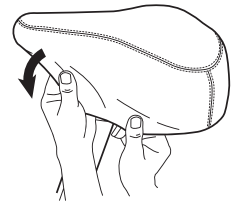
手順.2

サドルとサドルカバーの天面位置が合うように調整します。



手順.3

樹脂固定具を持ちながら、ゴム紐を絞ります。



手順.4

サドルカバーの側面を引っ張りサドルの内側に引っ掛け、しわを伸ばします。

【使用上の注意-必ずお読みください】

●本書では、安全に関わる注意事項をその危険の大きさの程度に応じて次のように分類しています。

警告…誤った使い方をすると、人が重傷を負う可能性がある内容

注意…誤った使い方をすると、人が軽傷を負うか、または本製品以外に物理的損害を与える可能性がある内容

警告

- 思わぬ事故の可能性がありますので、本来の用途以外での使用はお止めください。
- 上の【装着方法】にしたがって必ず正しい位置に装着してください。誤った方法で装着すると、転落などの可能性がありますのでご注意ください。

注意

- 本製品は当社のエアロバイク専用のサドルカバーです。他社のフィットネスバイクまたは自転車へのご使用はお止めください。
- 本製品はポリウレタン樹脂の合成皮革です。ポリウレタン樹脂は時間の経過と共に劣化が起り、脆化および剥離が発生する特性があります。耐用年数は一般的に3年程度ですので、ご了承ください。また、淡色の衣服と触れると、衣服に色が移る場合がありますのでご注意ください。
- 本製品は消耗品です。2年を目安に交換してください。また、破損や変質がある場合は直ぐに交換してください。
- 濡れたまま放置しないでください。カビが発生するなどの原因になります。

【お手入れ・保管方法】

注意

- 汚れた場合や汗などで濡れた場合は、水または中性洗剤で濡らした布で拭き取り、サドルから外して陰干ししてください。
- 変形、変質の恐れがありますため直射日光、高温になる場所や火気の近くを避けてください。また、定期的にサドルから外して、風通しの良い場所で陰干ししてください。
- 洗濯機は使用しないでください。製品の故障や他の衣類を傷める原因となります。
- シンナー、アルコール、ベンジンなどをご使用にならないでください。色褪せ、変質などの原因となります。

【材質】合成皮革（ポリエステル100%+ポリウレタンコーティング）

【型式】HBS02-JA

【対応サドルサイズ】285mm×285mm

MADE IN CHINA



D19

袋

株式会社コナミスポーツライフ 〒252-0004 神奈川県座間市東原5-1-1

商品に関するお問い合わせ

ホームページからお問い合わせ



お電話でのお問い合わせ

フリーダイヤル
個人のお客様 ☎ 0120-026-573

法人・施設のお客様 03-5771-0611

【受付時間】平日10:00～18:00（土・日・祝休日・年末年始を除く）
※受付時間は変更になる場合がございます。



コナミスポーツクラブ
取扱商品情報

<http://573.jp/mAJN>