

<p>① <b>コン・スタ B以上</b></p>	<p>② <b>確率を超える!</b></p>	<p>③ <b>ハッピークリスマス</b></p> <p>うわっ、大量のケーキ!? これ、梨亜が全部作ったの!?</p>	<p>④ <b>ツルハンマニア</b></p>	<p>⑤ <b>経験点 8,000点 超え</b></p>
<p>⑥ <b>スペシャルタッグ</b></p>	<p>⑦ <b>怪しい店へようこそ</b></p>	<p>⑧ <b>能力コツ 20以上</b></p>	<p>⑨ <b>ドラ1指名</b></p>	<p>⑩ <b>中吉or小吉</b></p>
<p>⑪ <b>甲子園で好投しろ!</b></p>	<p>⑫ <b>10年に1人の逸材</b></p>	<p>⑬ <b>超特5個以上</b></p>	<p>⑭ <b>敏捷経験点 50点越</b></p>	<p>⑮ <b>星石貯蔵庫撤去</b></p>
<p>⑯ <b>甲子園優勝</b></p>	<p>⑰ <b>活気 MAX!!</b></p>	<p>⑱ <b>枯渴を狙え!</b></p>	<p>⑲ <b>鮮烈デビュー</b></p> <p>しかもホームランを4本も打ち、 みんなから祝福された。</p>	<p>⑳ <b>超える! 30%の壁</b></p>
<p>㉑ <b>甲子園出場!!</b></p> <p>甲子園出場 おめでとう</p>	<p>㉒ <b>ダイナマイト爆発</b></p>	<p>㉓ <b>彼女を大切に</b></p> <p>筋力ポイントが80上がった。 敏捷ポイントが80上がった。 技術ポイントが80上がった。</p>	<p>㉔ <b>S RANK 宣言通り</b></p>	<p>㉕ <b>お残しは許しません</b></p>



確認…ミッションの確認方法です。「育成完了後」とあるものは、育成完了後にまとめてチェックしましょう。

### 1. コン・スタB以上

確認:育成完了後。  
コントロールとスタミナがB以上。

### 2. 確率を超えろ!

確認:確定で獲得できない超特殊能力を取得成功した画面を見せる。  
イベントを完走しても確定で獲得可能ではない超特殊能力を取得成功する。

### 3. ハッピークリスマス

確認:彼女と一緒にクリスマスを過ごした画面を見せる。  
彼女と一緒にクリスマスを過ごす。

### 4. ツルハシマニア

確認:すごいツルハシ工房を建築した画面を見せる。  
すごいツルハシ工房を建築する。  
画面:①ツルハシマニア

### 5. 経験点8,000超え

確認:総経験点画面を見せる。  
経験点を8,000以上獲得する。

### 6. スペシャルタッグ

確認:3人以上のスペシャルタッグの発生を確認後、練習成功を見せる。  
3人以上のスペシャルタッグを発生させる。(グキッした場合はノーカウント)エールはちまきの効果によって発生するタッグも人数に入れてOK。

### 7. 怪しい店へようこそ

確認:「謎の置物」を装備したモブキャラ画面を見せる。  
「怪しい店」を建築する。  
画面:②怪しい店へようこそ

### 8. 能力コツ15個以上

確認:育成完了後。  
特殊能力コツ(○%OFFと表示のもの)を15個以上取得する。特殊能力自体を取得する必要はなし。

### 9. ドラ1指名

確認:ドラフト1位に指名された画面を見せる。  
ドラフト1位で指名される。

### 10. 中吉 or 小吉

確認:中吉または小吉をとった画面を見せる。  
おみくじで中吉または小吉をとる。

### 11. 甲子園で好投しろ!

確認:チャレンジ前に宣言、宣言した試合のスコア画面を見せる。  
甲子園初戦～決勝の中で1試合指定し、その指定した試合で自責点0を達成する。  
チャレンジは1回限り。  
※試合に負けた場合でも自責点0なら達成、COMが自動失点した場合もミッション失敗。

### 12. 10年に1人の逸材

確認:スカウトから10年に1人の逸材と言われた画面を見せる。  
スカウトから10年に1人の逸材と褒められる。スカウトがいる状況で練習し、能力が高いと発生する可能性があります。

### 13. 超特5個以上

確認:育成完了後。  
5個以上の超特殊能力を取得する。

### 14. 敏捷経験点50超え

確認:敏捷経験点が50以上になった画面を見せる。  
敏捷経験点が50以上溜まる。確認前に使用してしまわないよう注意!

### 15. 星石貯蔵庫撤去

確認:限界まで貯めた星石貯蔵庫を撤去する画面を見せる。  
限界まで蓄積した星石貯蔵庫を1種類以上撤去する。  
画面:③星石貯蔵庫撤去

### 16. 甲子園優勝

確認:甲子園で優勝した画面を見せる。  
甲子園で優勝する。

### 17. 活気MAX!!

確認:活気ゲージが最大になった画面を見せる。  
活気ゲージをMAXにする。  
画面:④活気MAX!!

### 18. 枯渴を狙え!

確認:3種類以上の練習場所が「枯渴」状態になっているログ画面を見せる。  
3種類以上の練習場所を「枯渴」状態にする。  
画面:⑤枯渴を狙え!

### 19. 鮮烈デビュー

確認:地方大会初戦の結果コメントの画面を見せる。  
地方大会初戦で1試合7奪三振以上を達成する。  
画面:⑥鮮烈デビュー投手

### 20. 超えろ!30%の壁

確認:チャレンジ前に宣言。  
怪我率30%以上で練習成功。チャレンジ前に宣言し、対戦相手の目の前で達成。  
チャレンジは1回限り。

### 21. 甲子園出場

確認:甲子園に出場した画面を見せる。  
甲子園に出場する。

### 22. ダイナマイト爆発

確認:ダイナマイトを爆発させた画面を見せる。  
ダイナマイトを1回以上爆発させる。

### 23. 彼女を大切に

確認:彼女とのエピローグ画面を見せる。  
彼女とのエピローグで、最大評価時の経験点をもらう。

### 24. 宣言通り

確認:事前に選手ランクを宣言し、選手ランク表示画面をみせる  
選手ランク確定前に選手ランクを予測して宣言し、実際の選手ランクと同じであれば達成。

### 25. お残しは許しません

確認:最終経験点割り振り後の画面を見せる  
経験点の最終余りを10以下にする。

<p>①</p> <p><b>オールラウンダー</b></p>	<p>②</p> <p><b>確率を超える!</b></p>	<p>③ <b>ハッピークリスマス</b></p> <p>うわっ、大量のケーキ!? これ、梨亜が全部作ったの!?</p>	<p>④</p> <p><b>ツルハンマニア</b></p>	<p>⑤</p> <p><b>経験点 8,000点 超え</b></p>
<p>⑥</p> <p><b>スペシャルタッグ</b></p>	<p>⑦ <b>怪しい店へ ようこそ</b></p>	<p>⑧ <b>能力コツ 20以上</b></p>	<p>⑨ <b>ドラ1指名</b></p>	<p>⑩ <b>中吉or小吉</b></p>
<p>⑪</p> <p><b>狙え! 甲子園新記録</b></p>	<p>⑫ <b>10年に 1人の逸材</b></p>	<p>⑬ <b>超特5個以上</b></p>	<p>⑭</p> <p><b>2番or6番 バッター</b></p>	<p>⑮ <b>星石貯蔵庫撤去</b></p> <p>貯蓄限界</p>
<p>⑯ <b>甲子園優勝</b></p>	<p>⑰ <b>活気</b> <b>MAX!!</b></p>	<p>⑱ <b>枯渴を狙え!</b></p>	<p>⑲ <b>鮮烈デビュー</b></p> <p>しかもホームランを4本も打ち、 みんなから祝福された。</p>	<p>⑳ <b>超える! 30%の壁</b></p>
<p>㉑ <b>甲子園出場!!</b></p> <p><b>甲子園出場 おめでとう</b></p>	<p>㉒ <b>ダイナマイト爆発</b></p>	<p>㉓ <b>彼女を大切に</b></p> <p>筋力ポイントが80上がった。 敏捷ポイントが80上がった。 技術ポイントが80上がった。</p>	<p>㉔ <b>S-RANK 宣言通り</b></p>	<p>㉕ <b>お残しは 許しません</b></p>



確認…ミッションの確認方法です。「育成完了後」とあるものは、育成完了後にまとめてチェックしましょう。

### 1. オールラウンダー

確認:育成完了後。  
ミート、パワー、走力、肩力、守備、捕球がC以上。

### 2. 確率を超える!

確認:確定で獲得できない超特殊能力を取得成功した画面を見せる。  
イベントを完走しても確定で獲得可能ではない超特殊能力を取得成功する。

### 3. ハッピークリスマス

確認:彼女と一緒にクリスマスを過ごした画面を見せる。  
彼女と一緒にクリスマスを過ごす。

### 4. ツルハシマニア

確認:すごいツルハシ工房を建築した画面を見せる。  
すごいツルハシ工房を建築する。  
画面:①ツルハシマニア

### 5. 経験点8,000超え

確認:総経験点画面を見せる。  
経験点を8,000以上獲得する。

### 6. スペシャルタッグ

確認:3人以上のスペシャルタッグの発生を確認後、練習成功を見せる。  
3人以上のスペシャルタッグを発生させる。(グキッした場合はノーカウント)エールはちまきの効果によって発生するタッグも人数に入れてOK。

### 7. 怪しい店へようこそ

確認:「謎の置物」を装備したモブキャラ画面を見せる。  
「怪しい店」を建築する。  
画面:②怪しい店へようこそ

### 8. 能力コツ15個以上

確認:育成完了後。  
特殊能力コツ(○%OFFと表示のもの)を15個以上取得する。特殊能力自体を取得する必要はなし。

### 9. ドラ1指名

確認:ドラフト1位に指名された画面を見せる。  
ドラフト1位で指名される。

### 10. 中吉 or 小吉

確認:中吉または小吉をとった画面を見せる。  
おみくじで中吉または小吉をとる。

### 11. 狙え!甲子園新記録!

確認:指定した試合の結果コメントの画面を見せる。  
甲子園初戦～決勝の中で1試合指定し、その指定した試合で甲子園新記録となる1試合4HRを放つ。  
チャレンジは1回限り。  
結果を確認する人に、どの試合にするか事前に宣言するのを忘れずに!

### 12. 10年に1人の逸材

確認:スカウトから10年に1人の逸材と言われた画面を見せる。  
スカウトから10年に1人の逸材と褒められる。スカウトがいる状況で練習し、能力が高いと発生する可能性があります。

### 13. 超特5個以上

確認:育成完了後。  
5個以上の超特殊能力を取得する。

### 14. 2番 or 6番バッター

確認:2番バッターまたは6番バッターになった画面を見せる。  
2番または6番バッターになる。練習試合も対象。代打でたまたま2番になっても達成。

### 15. 星石貯蔵庫撤去

確認:限界まで貯めた星石貯蔵庫を撤去する画面を見せる。  
限界まで蓄積した星石貯蔵庫を1種類以上撤去する。  
画面:③星石貯蔵庫撤去

### 16. 甲子園優勝

確認:甲子園で優勝した画面を見せる。  
甲子園で優勝する。

### 17. 活気MAX!!

確認:活気ゲージが最大になった画面を見せる。  
活気ゲージをMAXにする。  
画面:④活気MAX!!

### 18. 枯渴を狙え!

確認:3種類以上の練習場所が「枯渴」状態になっているログ画面を見せる。  
3種類以上の練習場所を「枯渴」状態にする。  
画面:⑤枯渴を狙え!

### 19. 鮮烈デビュー

確認:地方大会初戦の結果コメントの画面を見せる。  
地方大会初戦に1試合4HRを放つ。  
画面:⑦鮮烈デビュー打者

### 20. 超えろ!30%の壁

確認:チャレンジ前に宣言。  
怪我率30%以上で練習成功。チャレンジ前に宣言し、対戦相手の目の前で達成。  
チャレンジは1回限り。

### 21. 甲子園出場

確認:甲子園に出場した画面を見せる。  
甲子園に出場する。

### 22. ダイナマイト爆発

確認:ダイナマイトを爆発させた画面を見せる。  
ダイナマイトを1回以上爆発させる。

### 23. 彼女を大切に

確認:彼女とのエピローグ画面を見せる。  
彼女とのエピローグで、最大評価時の経験点をもらう。

### 24. 宣言通り

確認:事前に選手ランクを宣言し、選手ランク表示画面をみせる  
選手ランク確定前に選手ランクを予測して宣言し、実際の選手ランクと同じであれば達成。

### 25. お残しは許しません

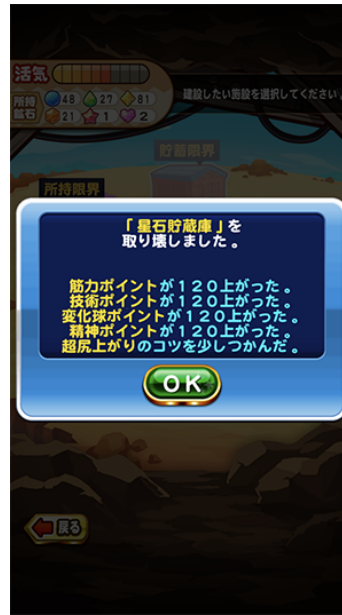
確認:最終経験点割り振り後の画面を見せる  
経験点の最終余りを10以下にする



画面:①ツルハシマニア



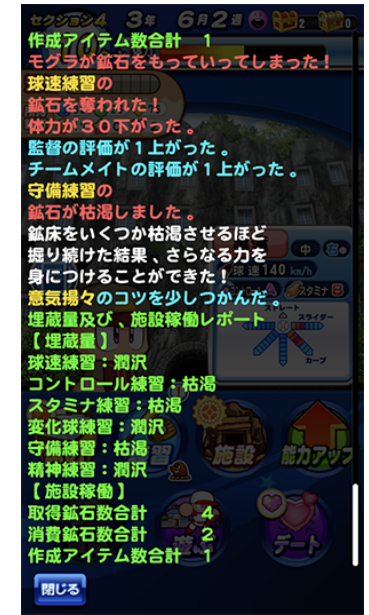
画面:②怪しい店へようこそ



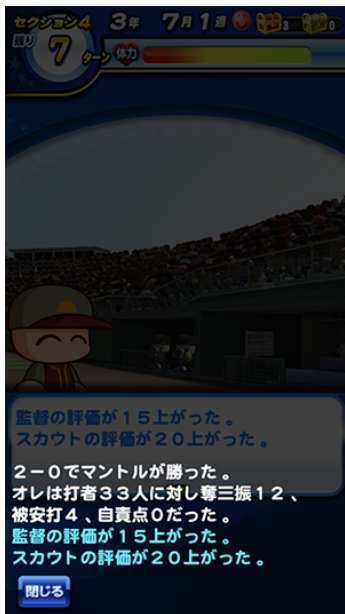
画面:③星石貯蔵庫撤去



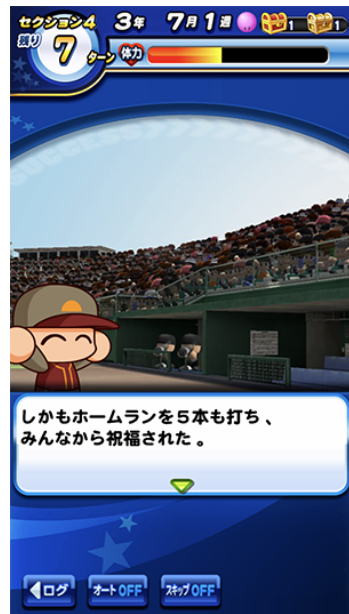
画面:④活気MAX!!



画面:⑤枯渴を狙え!



画面:⑥鮮烈デビュー投手



画面:⑦鮮烈デビュー打者